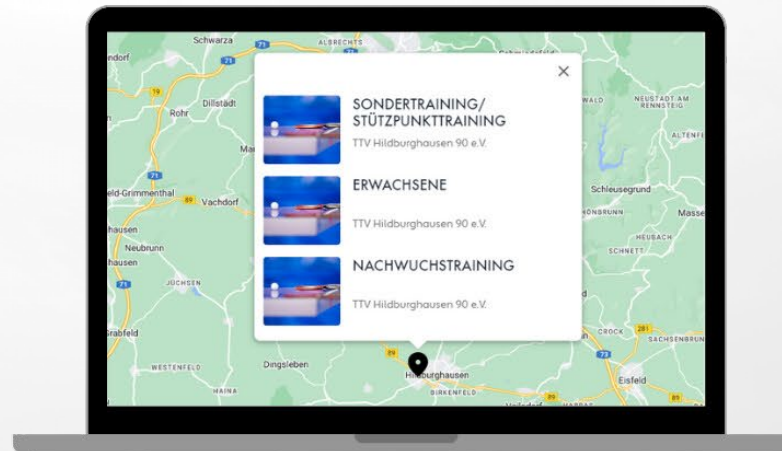


DOSB-BewegungsLandkarte

Die bundesweite Online-Plattform zum Suchen und Finden von Sport- und Bewegungsangeboten

Tutorial zur Eintragung von Tischtennis-Vereinsangeboten über click-TT



DOSB-BewegungsLandkarte

Worum geht es?

DTTB & DOSB haben über **click-TT** eine **Schnittschnelle** zur DOSB-BewegungsLandkarte (BeLa) entwickelt. Mit Hilfe der **Funktion „Vereinsangebote“** können in click-TT Tischtennisangebote angelegt werden, die unmittelbar in die BeLa übertragen werden.

Das Tutorial verdeutlicht Schritt für Schritt, wie Vereinsangebote in die BeLa gelangen.

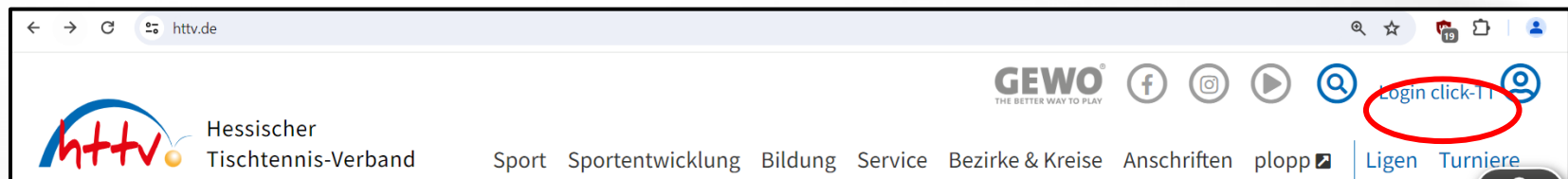
Wichtige Hinweise

- Der Zugang über die Funktion „Vereinsangebote“ ersetzt den üblichen Weg der Eintragung über www.bewegungslandkarte.de.
- Ausnahmen hiervon sind Vereine der Landesverbände Berlin, Sachsen und Schleswig-Holstein, die sich direkt über www.bewegungslandkarte.de eintragen können.

VEREINSANGEBOTE ERFASSEN

Schritt 1: Anmeldung über-click-TT

Die Anmeldung erfolgt über click-TT mit den **Login-Daten des Administrators**. In unserem **Beispiel** gelangen User aus dem Hessischen Tischtennis-Verband über den Link <https://www.httv.de/service/click-tt/> Schritt für Schritt zur Funktion „Vereinsangebote“.



Schritt 2: Bereich „Vereine“ anklicken

Im zweiten Schritt auf den **Link „Verein“** klicken.



VEREINSANGEBOTE ERFASSEN

Schritt 3: Vereinsangebote auswählen

Auf dieser Unterseite sind zahlreiche Informationen über den Verein sichtbar. Unterhalb der Kontaktadresse findet sich der Link zur gewünschten Funktion „Vereinsangebote bearbeiten“.

Meldung	Spielbetrieb	Verein	Mitglieder	Spielberechtigungen	Seminare	Ehrungen	Turniere
Admin Home >							
<p>Vereinsstammdaten Tuspo 1920 Beilstein Kein Vereinswappen hinterlegt Vereinswappen bearbeiten...</p> <p>Stammdaten Gründungsjahr: 1920</p> <p>Bankverbindung BLZ 51650045 Bank Sparkasse Dillenburg Kontonummer 30601 BIC HELADEF1DIL IBAN DE72516500450000030601 Kontoinhaber Tuspo 1920 Beilstein Zahlungsart Lastezug</p> <p>Kontaktadresse Constantin Kunz Westendstraße 10 (<i>veröffentlichen</i>) 35753 (<i>veröffentlichen</i>) Greifenstein (<i>veröffentlichen</i>), Deutschland (<i>veröffentlichen</i>) Tel P 0151 42326095 (<i>veröffentlichen</i>)</p> <p>consto1989@yahoo.de (<i>veröffentlichen</i>) www.tuspo-beilstein.de (<i>veröffentlichen</i>) Der Veröffentlichung der Vereinskontaktadresse wurde am 12.08.2013, 13:40 durch den Benutzer "consto1989@yahoo.de" zugestimmt bzw. wurde diese aktualisiert.</p> <p>Stammdaten und Adressen bearbeiten...</p> <p>Vereinsangebote bearbeiten...</p>							

VEREINSANGEBOTE ERFASSEN

Schritt 4: Training hinzufügen

Nun befindet man sich in der gewünschten Funktion „Vereinsangebote“, in der alle Tischtennisangebote des Vereins eingetragen werden können. Ein „Training“ steht hierbei für ein einzelnes Angebot (z.B. dem Erwachsenentraining des Vereins). Dieses kann mit dem Klick auf „**Training hinzufügen**“ erstellt werden.



Meldung Spielbetrieb **Verein** Mitglieder Spielberechtigungen Seminare Ehrungen Turniere Downloads Vereinspostfach 51 Vereinsumfragen

Admin Home > Verein >

Vereinsangebote bearbeiten

Vereinsangebote

Training

[Training hinzufügen](#)

Weitere Angebote

Gesundheitssport

Kooperationen

Verein - Schule

Angaben zu Kooperationspartnern

Hinweis: Bitte ggf. Schulsportbeauftragten im Mitgliederbereich namentlich benennen.

VEREINSANGEBOTE ERFASSEN

Schritt 5: Trainingsdaten eintragen

Nun öffnen sich Felder, so dass genaue **Angaben zum Training** eingetragen werden können. Die in den Screenshots ersichtlichen Informationen zu den möglichen Trainingsstätten wurden automatisch aus den in click-TT vorhandenen Vereins-Stammdaten gezogen.

Meldung Spielbetrieb Verein Mitglieder Spielberechtigungen Seminare Ehrungen Turniere

Admin Home > Verein >

Vereinsangebote bearbeiten

Vereinsangebote

Training

Bezeichnung [Löschen](#)

Trainingsstätte [Löschen](#)

Bemerkung [Löschen](#)

Tag(e)/Uhrzeit [Löschen](#)

[Tag/Uhrzeit hinzufügen](#)

Zielgruppe(n)

[Zielgruppe hinzufügen](#)

[Training hinzufügen](#)



Meldung Spielbetrieb Verein Mitglieder Spielberechtigungen Seminare Ehrungen Turniere

Admin Home > Verein >

Vereinsangebote bearbeiten

Vereinsangebote

Training

Bezeichnung [Löschen](#)

Trainingsstätte [Löschen](#)

Bemerkung

Tag(e)/Uhrzeit [Löschen](#)

[Tag/Uhrzeit hinzufügen](#)

Zielgruppe(n) [Löschen](#)

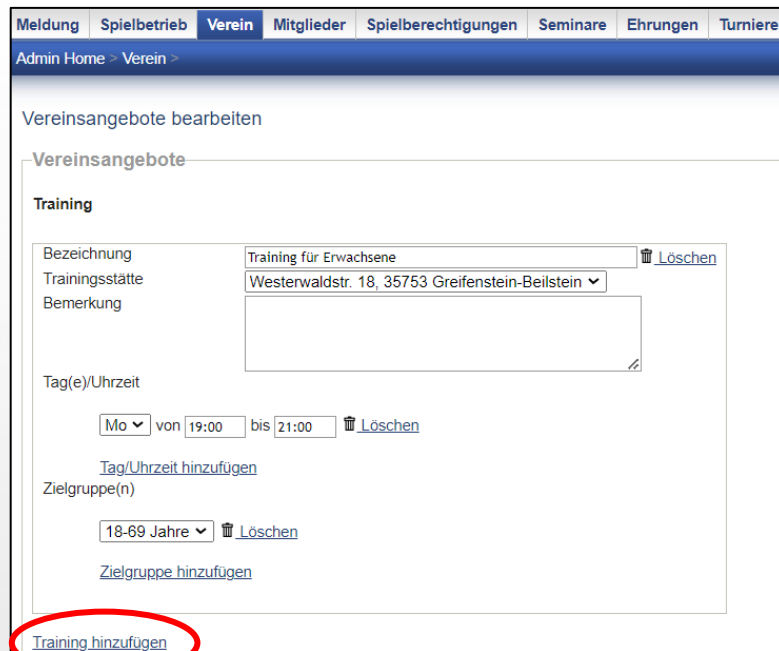
[Zielgruppe hinzufügen](#)

[Training hinzufügen](#)

VEREINSANGEBOTE ERFASSEN

Schritt 6: Weitere Trainings hinzufügen

Möchte der Verein weitere Tischtennisangebote angeben, kann er mit dem erneuten Klick auf „**Training hinzufügen**“ ein neues Angebot eintragen. So können alle Tischtennisangebote dargestellt werden.



Meldung Spielbetrieb Verein Mitglieder Spielberechtigungen Seminare Ehrungen Turniere

Admin Home > Verein >

Vereinsangebote bearbeiten

Vereinsangebote

Training

Bezeichnung [Löschen](#)

Trainingsstätte

Bemerkung

Tag(e)/Uhrzeit

von bis [Löschen](#)

[Tag/Uhrzeit hinzufügen](#)

Zielgruppe(n)

[Löschen](#)

[Zielgruppe hinzufügen](#)

[Training hinzufügen](#)

Wichtiger Hinweis

Folgende Felder sind **Pflichtfelder**

- „Bezeichnung“
- „Trainingsstätte“
- „Tag(e)/Uhrzeit“
- „Zielgruppe(n)“

Das Feld „Bemerkung“ ist optional. Dort können Zusatzinformationen (z.B. Barrierefreiheit) vermerkt werden, die nicht in den Pflichtfeldern abgefragt werden.

VEREINSANGEBOTE ERFASSEN

Schritt 7: Einträge in die BeLa übertragen

Mit dem Klick auf „**Speichern**“ werden die Eingaben in die BewegungsLandkarte übertragen.

Wichtiger Hinweis

Die Daten werden nächtlich synchronisiert. Die Einträge werden daher nicht direkt nach dem Speichern in der BeLa zu sehen sein, sondern erst am darauffolgenden Tag.

Vereinsangebote bearbeiten

Vereinsangebote

Training

Bezeichnung	Training für Erwachsene	Löschen
Trainingsstätte	Westerwaldstr. 18, 35753 Greifenstein-Beilstein ▾	
Bemerkung	<div style="border: 1px solid #ccc; height: 40px;"></div>	

Tag(e)/Uhrzeit

Mo ▾ von 19:00 bis 21:00 [Löschen](#)

[Tag/Uhrzeit hinzufügen](#)

Zielgruppe(n)

18-69 Jahre ▾ [Löschen](#)

[Zielgruppe hinzufügen](#)

[Training hinzufügen](#)

Weitere Angebote

Kooperationen

Angaben zu Kooperationspartnern

Hinweis: Bitte ggf. Schulsportbeauftragten im Mitgliederbereich namentlich benennen.

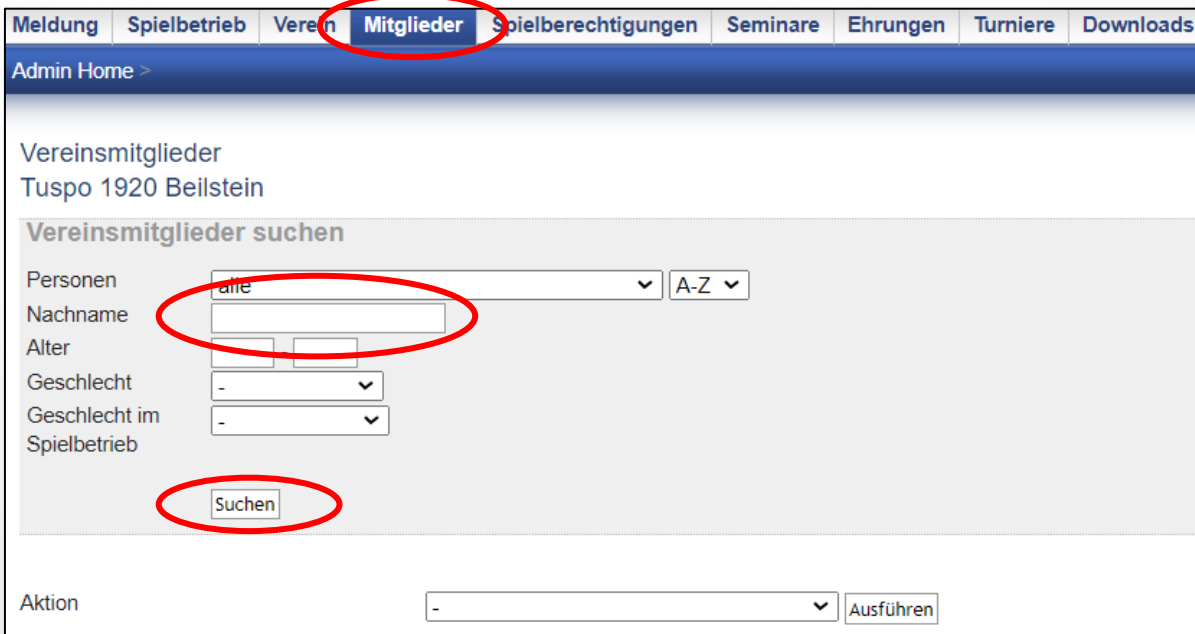
Abbrechen | **Speichern**

ANSPRECHPARTNER BEWEGUNGSLANDKARTE FESTLEGEN

Schritt 1: Mitgliederverwaltung aufrufen

Nun besteht noch die Möglichkeit, einen **Ansprechpartner** festzulegen, dessen Kontaktdaten in die BewegungsLandkarte übertragen werden.

Dafür klickt man auf den Punkt „**Mitglieder**“, gibt den „Nachnamen“ des vorgesehenen Ansprechpartners ein und klickt anschließend auf „suchen“.



Meldung Spielbetrieb Vere **Mitglieder** Spielberechtigungen Seminare Ehrungen Turniere Downloads

Admin Home >

Vereinsmitglieder
Tuspo 1920 Beilstein

Vereinsmitglieder suchen

Personen A-Z

Nachname

Alter

Geschlecht

Geschlecht im Spielbetrieb

Aktion

ANSPRECHPARTNER BEWEGUNGSLANDKARTE FESTLEGEN

Schritt 2: Mitglied suchen

Daraufhin zeigt das System alle Personen mit den entsprechenden Nachnamen an. Der Name ist mit einem Link versehen, so dass man ihn anklicken kann.

Vereinsmitglieder
Tuspo 1920 Beilstein

Vereinsmitglieder suchen

Personen A-Z

Nachname

Alter -

Geschlecht

Geschlecht im Spielbetrieb

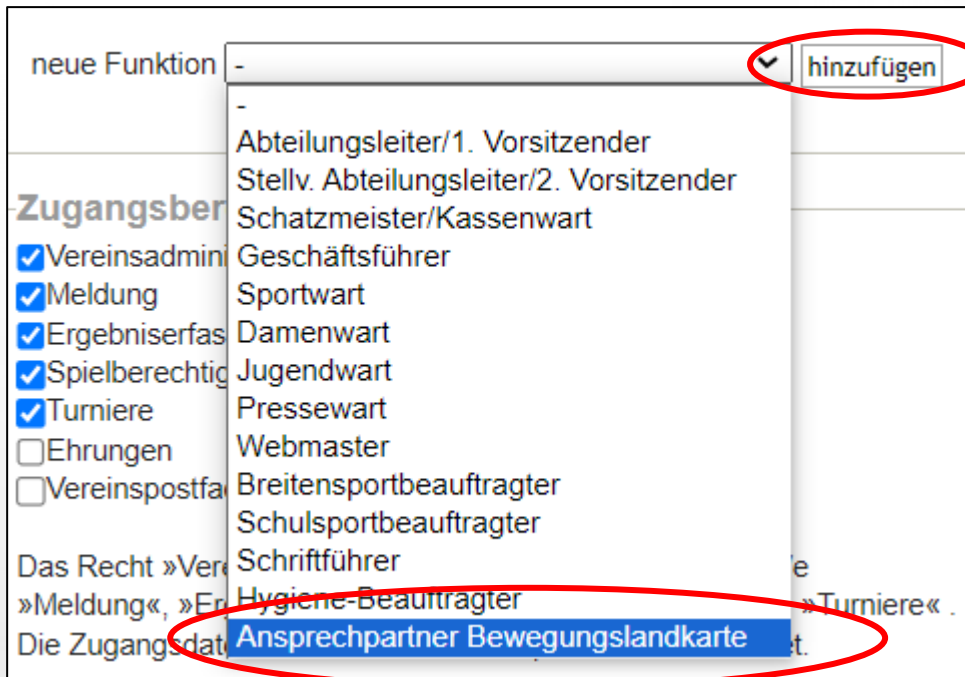
3 gefunden | Seite 1 / 1

<input type="checkbox"/>	Name	Geburtsdatum	Lizenz-Nr.	Adresse
<input type="checkbox"/>	Kunz, Constantin	07.07.1989	217810	Westendstraße

ANSPRECHPARTNER BEWEGUNGSLANDKARTE FESTLEGEN

Schritt 3: Neue Rolle zuweisen

Auf der nächsten Seite scrollt man zunächst bis zum Überpunkt „**neue Funktion**“ herunter. Dort kann per Dropdown-Menü die ausgewählte Person als „**Ansprechpartner Bewegungslandkarte**“ benannt werden.



neue Funktion - **hinzu**

-

Abteilungsleiter/1. Vorsitzender

Stellv. Abteilungsleiter/2. Vorsitzender

Schatzmeister/Kassenwart

Zugangsber

Vereinsadmini Geschäftsführer

Meldung Sportwart

Ergebniserfas Damenwart

Spielberechtig Jugendwart

Turniere Pressewart

Ehrungen Webmaster

Vereinspostfa Breitensportbeauftragter

Schulsportbeauftragter

Schriftführer

Hygiene-Beauftragter

Ansprechpartner Bewegungslandkarte

Das Recht »Ver e

»Meldung«, »Er »Turniere« .

Die Zugangsdat t.

ANSPRECHPARTNER BEWEGUNGSLANDKARTE FESTLEGEN

Schritt 4: Abspeichern

Abschließend kann die Zuteilung gespeichert werden.

Ansprechpartner Bewegungslandkarte 08.07.2024 - |

neue Funktion Ansprechpartner Bewegungslandkarte hinzufügen

Zugangsberechtigungen

- Vereinsadministration
- Meldung
- Ergebniserfassung / Mannschaftskontakt
- Spielberechtigungen
- Turniere
- Ehrungen
- Vereinspostfach

Das Recht »Vereinsadministration« inkludiert das/die Recht/e »Meldung«, »Ergebniserfassung«, »Spielberechtigungen«, »Turniere«, »Vereinspostfach«.
Die Zugangsdaten werden automatisch per E-Mail versendet.

Mannschaftsmeldung

2023/24: Herren - RR

Personenbezogene Daten

Personenbezogene Daten* [Informationen zur Verarbeitung personenbezogener Daten](#)

Ich habe die Information zur Verarbeitung personenbezogener Daten erhalten und werde diese lt. EU-DSCG eines Monats der betroffenen Person zur Kenntnisnahme weiterreichen.
Gesetzt von System am 25.05.2018

Mit * gekennzeichnete Felder sind Pflichtfelder.

Abbrechen Speichern Mitgliedschaft beenden

VEREINSANGEBOT IN DER BELA

So könnte Ihr Vereinsangebot in der BewegungsLandkarte aussehen.



Wir wünschen viel Freude und Erfolg mit der Funktion in click-TT und der Darstellung Ihrer Tischtennisangebote in der DOSB-BewegungsLandkarte!